









# Financial Planning for pet owner

Modul perencanaan keuangan untuk  
pemilik hewan peliharaan

Terus bersama,  
melaju jauh

# Kenapa pemilik hewan peliharaan harus mulai meleak keuangan?



-  Memiliki hewan peliharaan bukan sekedar lucu tetapi kita pun harus mulai bisa bertanggung jawab dengan hewan peliharaan yang kita miliki.
-  Tidak hanya bertanggung jawab dari sisi pemilik, tetapi kita juga harus bisa bertanggung jawab dari sisi finansial, baik untuk hewan peliharaan kita dan untuk masa depan kita.
-  Ternyata memiliki hewan peliharaan bisa merogoh kocek yang cukup dalam.
-  Menurut validnews, sebuah survei yang dilakukan oleh Jakpat pada tahun 2023 yang melibatkan 1.225 responden. Menunjukkan bahwa rata-rata biaya perawatan satu anjing bisa menghabiskan kocek sebesar Rp1,8 juta per bulan, sedangkan untuk peliharaan kucing bisa menghabiskan biaya sebesar Rp1,4 juta. Untuk makanan peliharaan sendiri, untuk yang memelihara anjing bisa menghabiskan sebesar Rp1 Juta per bulan, sedangkan untuk hewan kucing bisa menghabiskan sebesar Rp710 Ribu.



Jika kamu tidak melakukan perencanaan keuangan. Bisa-bisa setiap bulan kamu akan selalu merasa bocor halus. Maka dari itu, perencanaan keuangan untuk pemilik hewan peliharaan sangatlah penting. Tidak hanya bentuk tanggung jawab terhadap hewan peliharaan tetapi sebagai bentuk tanggung jawab terhadap diri sendiri untuk bisa meraih masa depan yang lebih baik.

 <https://validnews.id/kultura/menimbang-biaya-perawatan-anjing-dan-kucing-mahal-mana>



# Apakah bisa memiliki hewan peliharaan yang bertanggung jawab dan bisa memiliki masa depan yang nyaman ?



Tentu saja, bisa dong! Kamu harus mengetahui bagaimana cara mengatur keuangan untuk hewan peliharaan dengan membaca *guidebook* ini. Kamu akan tahu bagaimana caranya atur *budgeting*, memiliki keamanan keuangan untuk kamu dan hewan peliharaan dan bagaimana caranya kamu bisa mengamankan keuangan kamu di masa depan.



# Langkah merencanakan keuangan yang tepat dengan piramida keuangan



Di Ruang MeNyala, kami memetakan Langkah merencanakan keuangan diadopsi dari 12 pillar keuangan dari OCBC Singapura.

Dari piramida keuangan ini, Langkah awal yang harus kamu lakukan adalah mulai dari Financial Basic, dimana kamu perlu melihat Kembali jika kamu memiliki utang baik cicilan KPR hingga utang tanpa jaminan lainnya. Selain itu, di Financial Basic ini, kamu pun perlu menyehatkan *cashflow* kamu. Apakah kamu orang yang boros? Apakah kamu tidak bisa menabung ?

Langkah kedua setelah keuangan kamu secara basic sudah aman. Kamu bisa ke *financial safety*, dimana disini kita akan membahas keamanan keuangan kamu. Bagaimana caranya kamu bisa siap dalam kondisi apapun, seperti kehilangan pendapatan, pengeluaran tidak bisa direncanakan, krisis, hingga kamu terkena penyakit.

Langkah ketiga, kamu bisa ke *financial growth* setelah secara basic keuangan kamu tidak ada masalah dan secara keamanan, keuangan kamu sudah aman. Di *financial growth*, kita akan membahas mengenai investasi dan juga merencanakan dana pensiun.

Langkah terakhir, yaitu *financial freedom* dimana kamu sudah bisa memiliki pendapatan pasif secara regular dan sesuai dengan kebutuhan kamu. Rencana kamu pun sudah bisa berjalan secara otomatis tanpa perlu kamu khawatirkan apapun dalam kehidupan.

# “Tiba-tiba kemarin anabul sakit, jadinya *cash flow* bulan ini terganggu karena banyak pengeluaran”



Apakah pernyataan tersebut familiar dalam kehidupan kamu? Jika iya, artinya kamu belum bisa bertanggung jawab terhadap keuangan kamu. Maka dari itu, pada tahap ini, kita akan mulai bagaimana caranya keuangan kita bisa lebih tertata lebih baik dengan membuat *budgeting* bulanan.



*Budgeting* untuk pemilik hewan peliharaan ini berbeda dengan mereka yang tidak punya hewan peliharaan. Bisa dibilang, kamu sudah memiliki tanggungan meskipun kamu *single*, tanggungan kamu adalah hewan peliharaan kamu. Supaya kamu bisa menjadi orang tua anabul yang bertanggung jawab, maka kamu bisa mulai dengan membuat rencana pengeluaran bulanan kamu.


# Rencana pengeluaran bulanan

Buatlah rencana pengeluaran bulanan kamu. Kamu bisa isi di kolom "Per bulan".

Siapkan juga kalkulator untuk membantu kamu mengetahui pengeluaran bulanan kamu.

Pendapatan	Per bulan	Notes
Gaji pokok		
Bonus tahunan / bulanan		
Pendapatan lainnya		
<b>Total Pendapatan</b>		
Pengeluaran	Per bulan	Notes
<i>Financial goals</i>		
Tabungan dana darurat		
Tabungan dan investasi masa depan		
Tabungan dan investasi lainnya		
<b>Total Financial Goals</b>		
Kewajiban	Per bulan	Notes
Cicilan Kartu kredit		
Cicilan lainnya		
<b>Total Kewajiban</b>		
Needs	Per bulan	Notes
Belanja bulanan		
Makan sebulan		
Utilitas ( <i>wifi, telepon, gas, dll</i> )		
Transportasi		
Belanja kebutuhan anabul		
Belanja makanan anabul		
Kesehatan anabul		
Pengeluaran kebutuhan lainnya		
<b>Total Needs</b>		
Wants	Per bulan	Notes
Jajan bulanan ( <i>di luar budget makan sebulan</i> )		
Self reward		
Belanja keinginan		
Pengeluaran keinginan lainnya		
<b>Total Wants</b>		
<b>Total pengeluaran bulanan</b>	<input type="text"/>	Total Financial Goals + Total Kewajiban + Total Needs + Total Wants

# Apakah *cash flow* kamu sudah sehat?



## Indikator *cash flow* sehat :



Total pengeluaran bulanan lebih kecil daripada total pendapatan



Total *financial goals* minimal mencapai 20% dari total pendapatan bulanan



Total kewajiban tidak lebih besar 30% dari total pendapatan bulanan



Total wants tidak lebih besar daripada total *financial goals*



# Jika sudah merencanakan pengeluaran bulanan



## Review Cash Flow bulanan kamu :

Kamu juga harus mencatat pengeluaran harian kamu. Ya, kamu perlu menulis pengeluaran sehari-hari kamu. Yang kemudian, di akhir bulan bisa kamu cek apakah ada pengeluaran yang bisa kamu hemat Kembali? Atau ada pengeluaran yang sebenarnya butuh uang yang cukup besar?



Pengeluaran apa saja yang di luar rencana pengeluaran kamu?



Pengeluaran apa saja yang bisa kamu hemat Kembali?



Apakah pengeluaran financial goals kamu bisa bertambah?



**Jawablah 3 pertanyaan** di atas setelah kamu me-review keuangan kamu. Jika sudah, maka kamu siap untuk merencanakan pengeluaran bulanan kamu di bulan berikutnya.

# Perkuat dana darurat untuk Pemilik Hewan Peliharaan

Sama seperti manusia, hewan peliharaan kamu pun bisa saja tiba-tiba sakit atau terkena sebuah insiden yang menyebabkan kamu harus merogoh kocek yang cukup banyak di bulan tersebut.

Untuk bisa mengamankan keuangan kamu dengan kejadian tersebut dan supaya kamu juga bisa memiliki masa depan yang aman. Maka, sebagai pemilik hewan peliharaan, kamu juga harus memiliki dana darurat yang cukup besar.

Karena hitungannya hewan peliharaan kamu termasuk tanggungan, maka kamu harus punya dana darurat dengan aturan besaran seperti berikut :



Jika kamu hanya memiliki 1 hewan peliharaan, artinya kamu memiliki satu tanggungan, maka besaran dana darurat yang harus kamu miliki adalah minimal 9 kali dari pengeluaran bulanan.



Jika kamu memiliki lebih dari 1 hewan peliharaan, artinya kamu memiliki lebih dari satu tanggungan, maka dana darurat yang harus kamu miliki adalah minimal 12 kali dari pengeluaran bulanan.

# Yuk hitung dana darurat kamu!

Mari kita berhitung kebutuhan dana darurat kamu.

## Hal yang kamu perlukan :



Worksheet dari rencana pengeluaran kamu



Kalkulator



Peace of mind



Dan tentunya cemilan!

## Kebutuhan dana darurat pemilih hewan peliharaan

Pengeluaran bulanan (tidak termasuk pengeluaran *financial goals*)

Rp. \_\_\_\_\_

Punya peliharaan berapa banyak?

Total dana darurat yang harus kamu kumpulkan

Jika hanya 1, maka kalikan pengeluaran bulanan x 9

Rp. \_\_\_\_\_

Jika memiliki lebih dari 1, maka kalikan pengeluaran bulanan x 12

Rp. \_\_\_\_\_

Dana darurat yang kamu miliki saat ini (bisa uang yang ada di rekening, deposito, mata uang asing dan reksa dana pasar uang)

Rp. \_\_\_\_\_

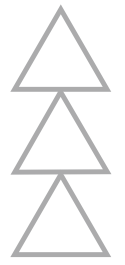
Berapa rupiah yang bisa kamu kumpulkan per bulan untuk ditabungkan sebagai dana darurat?

Rp. \_\_\_\_\_

Dana darurat bisa kamu capai dalam Rumus : (total dana darurat yang harus kamu kumpulkan / berapa rupiah yang bisa kamu kumpulkan per bulan sebagai dana darurat)

\_\_\_\_\_ Bulan

# Kemana sebaiknya dana darurat disimpan?



Karena dana darurat yang sifatnya harus siap sedia kapanpun, maka dana darurat hanya boleh disimpan di tempat yang :



**Aman dari risiko pasar**



**Mudah untuk dicairkan kapanpun**



**Simpan di instrument yang memiliki risiko yang rendah / konservatif**




Jadi, penyimpanan dana darurat bisa disimpan di :



**Harus ada yang disimpan di rekening**



**Bisa disimpan di deposito dan reksa dana pasar uang maksimal 50% dari total dana darurat yang harus kamu kumpulkan**




# Asuransi Kesehatan untuk diri anda



Karena kamu sebagai pemilik hewan peliharaan, kamu juga harus memperhatikan diri untuk bisa menjaga Kesehatan kamu. Karena hewan peliharaan kamu bergantung padamu. Jadi, pastikan juga kamu terlindungi Ketika ada risiko terkena penyakit.



Kamu juga wajib melindungi diri dengan asuransi Kesehatan. Supaya Ketika kamu sampai sakit ke Rumah sakit, kamu tidak perlu memikirkan biaya Rumah sakit dan akan siapa yang mengurus hewan peliharaan kamu. Karena kamu akan dibantu oleh asuransi dalam mengurus biaya Rumah sakit dan jika sampai kamu harus menitipkan hewan peliharaan pun, kamu bisa merogoh kocek dari dana darurat yang Sudah kamu siapkan.





## Miliki tabungan terpisah untuk hewan peliharaan anda dan masa depan anda

Sebagai pemilik hewan peliharaan, kamu pun ingin supaya hewan kamu bisa hidup nyaman dan kamu tidak perlu khawatir terhadap masa depan kamu.

Salah satu kekhawatiran para pemilik hewan adalah pengeluaran yang tidak terduga dan juga apakah bisa mulai menabung untuk masa depan?

Tentu saja bisa, dengan perencanaan yang tepat, kamu bisa mengamankan diri dari pengeluaran tidak terduga dan juga bisa mengamankan masa depan kamu.



**Yuk, mulai punya tabungan terpisah untukmu.**

Sebelum memutuskan tabungan atau instrument mana yang sesuai untuk kamu, kamu bisa melakukan tes *Financial Fitness Check Up* untuk tahu kondisi keuangan kamu seperti apa.

Setelah tahu kondisi keuangan kamu, selanjutnya kamu juga bisa tahu bagaimana caranya merencanakan keuangan untuk masa depan kamu.



[web.ocbc.id/ffcu](http://web.ocbc.id/ffcu)



# Setelah melakukan Financial Fitness Check Up, berapakah skor kamu?

(.....) *silahkan diisi*




Jika skor *Financial Basic* kamu di bawah 50, maka kamu bisa menggunakan *guidebook* ini dan mengerjakan *worksheet* rencana pengeluaran bulanan kamu.



Jika skor *Financial Safety* kamu di bawah 50, maka kamu bisa menggunakan *guidebook* ini dan mengerjakan *worksheet* rencana pengeluaran bulanan kamu dan juga *worksheet* dana darurat.



Jika skor *Financial Growth* kamu di bawah 50 dan/atau Jika *Financial Freedom* kamu di bawah 50 , artinya kamu bisa melanjutkan membaca *guidebook* ini, karena akan dijelaskan bagaimana caranya kamu bisa berinvestasi.



# Pentingnya mulai Investasi dari sekarang!

Sebagai pemilik hewan peliharaan, memulai untuk berinvestasi sangat penting, karena :

- Kamu ingin nilai uang kamu tidak berkurang setiap tahunnya.
- Kamu ingin uang yang kamu hasilkan dari kerja keras tidak hilang begitu saja demi kebutuhan anabul kamu.
- Kamu juga ingin mulai bisa memiliki masa depan yang nyaman.



Jika kamu ingin merasakan kehebatan dari investasi, maka ada beberapa hal yang harus kamu lakukan :

- Mulai membuat prioritas keuangan. Kamu mulai memetakan apa yang ingin kamu capai dalam jangka waktu tertentu.
- Mulai mempelajari investasi sebelum berinvestasi.
- Mulai melakukan tes untuk pengecekan profil risiko kamu.



# Petakan prioritas keuangan kamu



Supaya lebih mudah, maka kita akan mulai dengan memetakan prioritas keuangan kamu. Kamu bisa mengisi tabel di bawah ini.

Keinginan / masalah keuangan yang ingin diselesaikan	Jangka waktu keinginan tersebut tercapai / masalah keuangan tersebut selesai	Berikan angka pada keinginan / masalah keuangan yang memiliki jangka waktu terpendek hingga terpanjang
	_____ Bulan/Tahun	
	_____ Bulan/Tahun	
	_____ Bulan/Tahun	
	_____ Bulan/Tahun	
	_____ Bulan/Tahun	
	_____ Bulan/Tahun	
	_____ Bulan/Tahun	

Dari tabel di atas, kamu tahu kan apa yang harus kamu prioritaskan terlebih dahulu?



# Tidak semua harus dilakukan dalam satu waktu

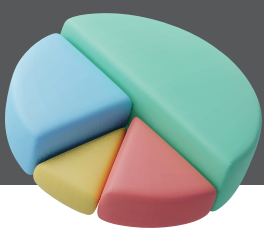
Sebagai manusia, tentu saja sumber daya kita terbatas, maka tidak ada sebuah pakem bahwa kamu harus menyiapkan semuanya dalam satu waktu. Kamu bisa perlahan-lahan membereskannya satu per satu.



## Miliki tabungan dan investasi yang efektif

Sekarang kamu tahu mana yang akan kamu selesaikan atau capai terlebih dahulu. Selanjutnya adalah bisa mulai dengan memiliki investasi ataupun instrument yang sesuai dengan kebutuhan kamu saat ini :

Instrumen investasi / tabungan	Cocok untuk tujuan keuangan dalam jangka waktu
Rekening tabungan, tabungan berjangka, deposito, reksa dana pasar uang.	<b>Di bawah 1 tahun – 2 tahun</b>
Obligasi pemerintah, obligasi swasta, reksa dana pendapatan tetap, reksa dana campuran, emas.	<b>3-5 tahun</b>
Reksa dana saham, saham.	<b>Di atas 5 tahun</b>



## Capai tujuan finansial lebih mudah dengan fitur Life Goals di OCBC mobile




Pilih *goals* sesuai tujuanmu  
Traveling, Dana Pendidikan Anak, Wisata Religi, Penisun, Menikah, Lainnya.

Simulasikan dana & tenor.

*Track progress* secara berkala.



## Produk tabungan & investasi lengkap semua ada di OCBC mobile



### Tabungan Berjangka (TAKA)

- Bunga kompetitif
- Kepastian target dana yang dapat ditentukan sesuai dengan kebutuhan
- Jangka waktu dapat disesuaikan dari 6 bulan hingga 10 tahun



### Deposito

- Mulai dari Rp1 Juta
- Tenor mulai dari 2 minggu
- Bunga kompetitif



### Obligasi

- Investasi mulai dari Rp1 Juta
- Bebas pilih obligasi pasar perdana (SBN, SBR, ORI, SR) & pasar sekunder (FR, etc)
- Dapatkan imbal hasil berkala yang lebih optimal



### Reksa Dana

- Investasi mulai dari Rp20 Ribu/hari
- Pilihan lengkap dari pasar uang, pendapatan tetap, campuran & saham
- Bandingkan hingga 3 produk Reksa Dana



### Valas

- Diversifikasi investasi dengan menabung valas
- 1 tabungan dengan 12 mata uang (IDR,USD, AUD, SGD, JPY, EUR, HKD, CHF, NZD, CAD, GBP, China Yuan [CNH])
- Bisa transaksi valas



Download Now



TELEPON TANYA  
**1500-999**

WHATSAPP TANYA  
**0812-1500-999**

PT Bank OCBC NISP Tbk berizin dan diawasi oleh Otoritas Jasa Keuangan & Bank Indonesia, serta merupakan peserta penjaminan LPS.

Temukan kami di  
 icons for Instagram, Facebook, YouTube, TikTok, and X  
[www.ocbc.id](http://www.ocbc.id)